

TEMPORADA

Verano

2023





PLAZAS HOTELERAS Y PARAHOTELERAS

9275

**+5% VARIACIÓN INTERANUAL
2022/2023**

Actualmente nuestra provincia cuenta con **9.275 plazas y 169 alojamientos, +5% y +10% respectivamente respecto a lo disponible durante la temporada estival 2022**, esto refleja una recuperación total y la reactivación de las inversiones en el sector privado relacionadas a la oferta turística.

247.743	TOTAL DE TURISTAS
PERNOCTACIONES EN HOTELES Y PARAHOTELES DE TUCUMÁN	283.815
PERNOCTACIONES EN CASA DE FAMILIARES Y/O AMIGOS	121.635
PERNOCTACIONES EXTRAHOTELES	117.000
TOTAL DE PERNOCTACIONES	522.450

El movimiento de turistas alojados en todas las modalidades registró en nuestra provincia una variación interanual de **+7%** con respecto al mismo período 2022.

Promedio de ocupación hotelera y parahotelera provincial

51%

del 1 de Enero al 28 de Febrero

* Información obtenida en base a relevamiento hotelero y parahotelero de todos los establecimientos registrados y habilitados por el EATT.

The background features a vibrant green color palette. At the top, there are detailed illustrations of tropical plants, including large Monstera leaves with characteristic holes and clusters of smaller palm-like fronds. The central area is a solid, medium-green field where the title is placed. The bottom edge of the green field is irregular and torn, revealing a white background below.

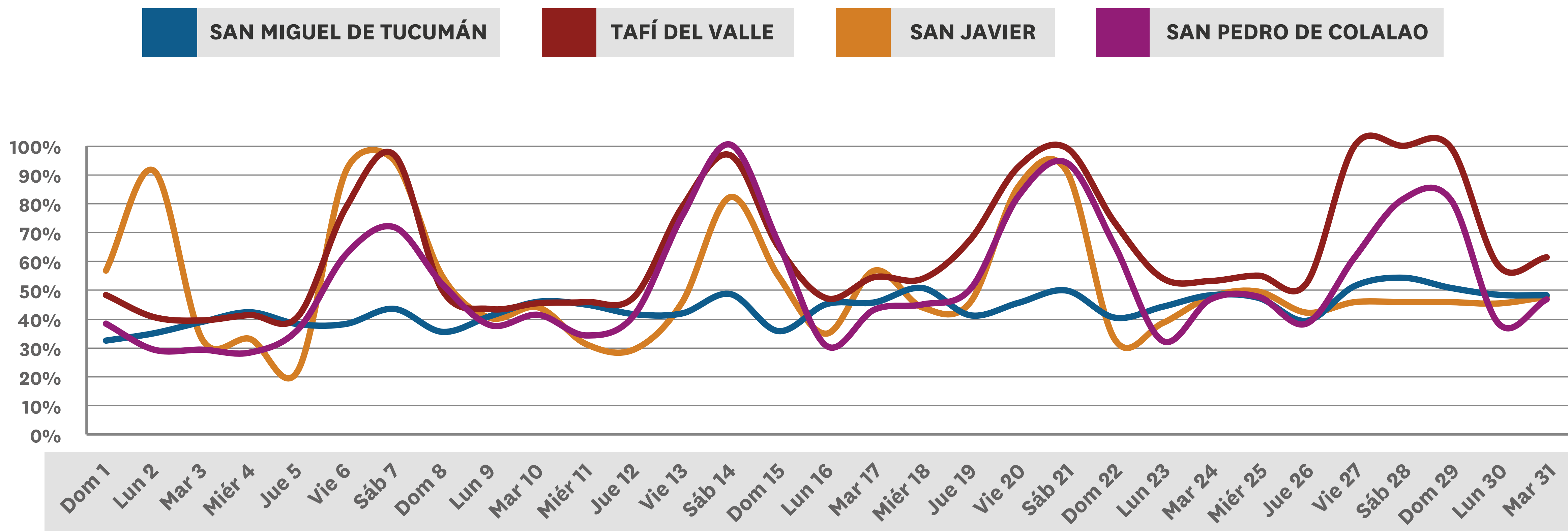
OCUPACIÓN HOTELERA

Ocupación diaria hotelera y parahotelera por destino

Enero 2023

BALANCE VERANO 2023

Gráfico n° 1



Tasa promedio de ocupación

Enero 2023

BALANCE VERANO 2023

43% S. M. DE TUCUMÁN

63% TAFÍ DEL VALLE

51% SAN JAVIER

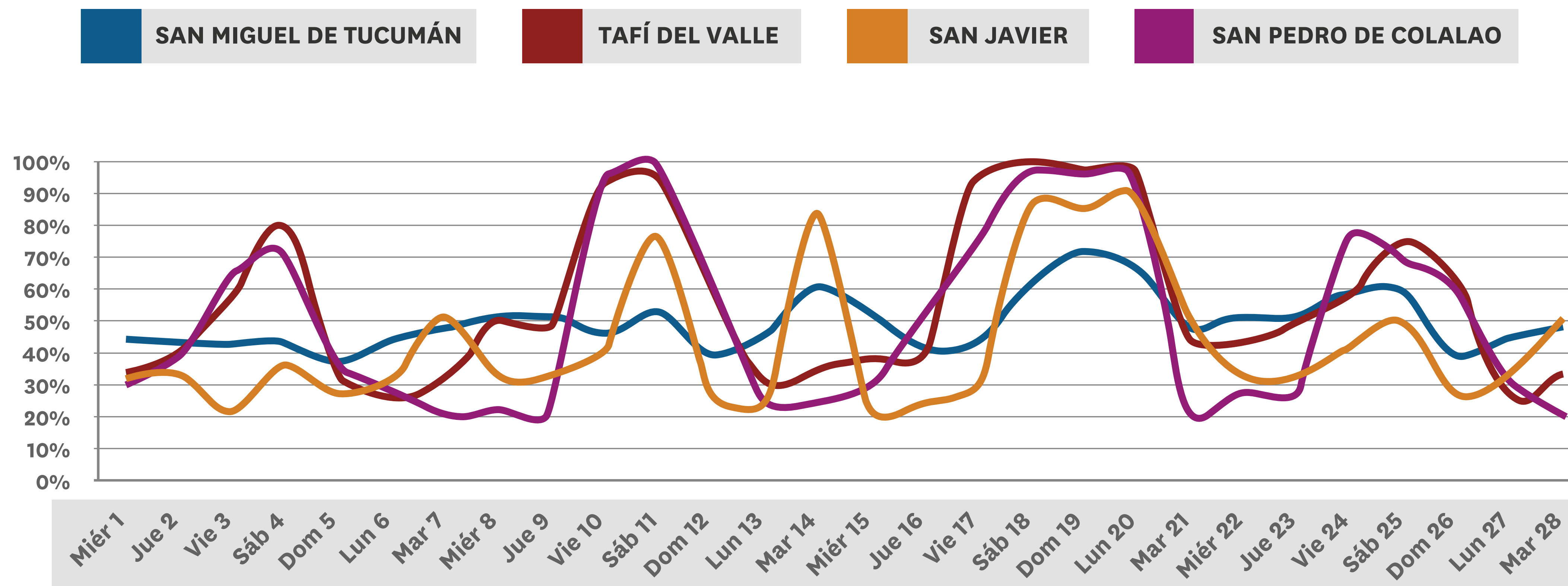
52% SAN PEDRO DE COLALAO

Los destinos más destacados, en cuanto a nivel de ocupación durante el primer mes del año, fueron: en primer lugar y marcando el promedio de ocupación mensual más alto, Tafí del Valle con un promedio de 63%, seguido por San Pedro de Colalao con una ocupación de 52%, y San Javier con un 51%.

Ocupación diaria hotelera y parahotelera por destino Febrero 2023

BALANCE VERANO 2023

Gráfico n° 2



Tasa promedio de ocupación Febrero 2023

49% S. M. DE TUCUMÁN

57% TAFÍ DEL VALLE

43% SAN JAVIER

51% SAN PEDRO DE COLALAO

El flujo turístico tuvo su pico durante el fin de semana del 18 al 21 de febrero con la celebración del carnaval, observándose un importante movimiento turístico en toda la provincia, registrando promedios de ocupación del superiores al 98% en Tafi del Valle (+30% respecto a igual periodo 2022) y 96% en San Pedro de Colalao (+49% respecto al 2022).

Ocupación diaria hotelera y parahotelera Verano 2023

BALANCE VERANO 2023

DEL 1 DE ENERO AL 28 DE FEBRERO

SAN MIGUEL DE TUCUMÁN	46%
TAFÍ DEL VALLE	60%
SAN PEDRO DE COLALAO	52%
SAN JAVIER	47%

Durante la temporada de verano 2023, principalmente durante los fines de semana se registraron picos superiores al 90% de ocupación en los principales destinos turísticos de nuestra provincia. Tafí del Valle se posicionó como el destino de mayor ocupación durante este verano, siendo éstos los días de mayor movimiento turístico y mayor cantidad de eventos convocantes.



PERFIL DEL TURISTA

Procedencia de los turistas

BALANCE VERANO 2023



■ Extranjeros

■ ■ ■ ■ ■ Argentinios

Procedencia de los turistas

33% BUENOS AIRES

15% SANTIAGO DEL ESTERO

11% SALTA

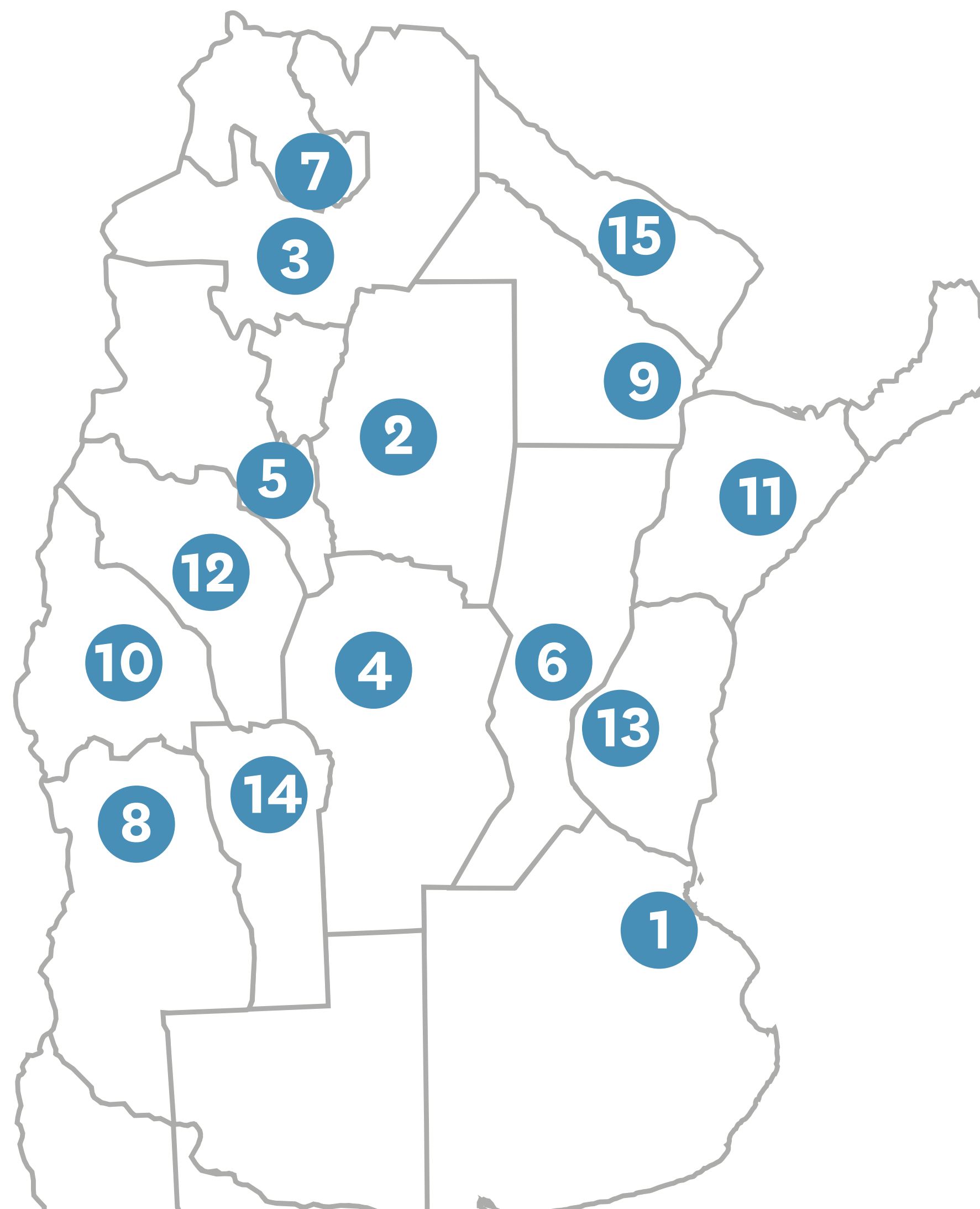
8% CÓRDOBA

7% CATAMARCA

6% SANTA FE

4% JUJUY

4% MENDOZA



2% CHACO

2% SAN JUAN

1% CORRIENTES

2% LA RIOJA

1% ENTRE RIOS

1% SAN LUIS

1% FORMOSA

Visitó por primera vez el destino

BALANCE VERANO 2023

	SÍ	NO
SAN MIGUEL DE TUCUMÁN	29%	71%
TAFÍ DEL VALLE	37%	63%
SAN PEDRO DE COLALAO	14%	86%
SAN JAVIER	33,8%	66,2%
EL CADILLAL	30%	70%
AMAICHA DEL VALLE	25,8%	74,2%



Rangos de edades

BALANCE VERANO 2023

	MENOS 20 AÑOS	ENTRE 20 Y 40 AÑOS	ENTRE 40 Y 60 AÑOS	MÁS 60 AÑOS
SAN MIGUEL DE TUCUMÁN	12%	43%	37%	8%
TAFÍ DEL VALLE	23%	34%	29%	13%
SAN PEDRO DE COLALAO	35%	35%	23%	7%
SAN JAVIER	29%	43%	23%	5%
EL CADILLAL	26%	45%	24%	5%
AMAICHA DEL VALLE	21%	35%	33%	11%

¿Con quién viaja?

BALANCE VERANO 2023

	PAREJA / NOVIO	FAMILIA	AMIGOS	COLEGAS	SOLO
SAN MIGUEL DE TUCUMÁN	29%	27%	7%	10%	28%
TAFÍ DEL VALLE	29%	55%	11%	2%	3%
SAN PEDRO DE COLALAO	20%	58%	15%	1%	6%
SAN JAVIER	20%	52%	19%	1%	8%
EL CADILLAL	23,1%	52,8%	15,6%	0,5%	8%
AMAICHA DEL VALLE	29%	50%	12%	1%	8%

¿Dónde obtuvo información?




Prensa oral y escrita,
oficinas de informes,
otros medios



Agencia de turismo



Familia, amigos



Páginas de internet
y redes sociales



Visitas previas

Medio de transporte utilizado para llegar al destino

BALANCE VERANO 2023

	VEHÍCULO PARTICULAR	ÓMNIBUS	AVIÓN	TREN	VEHÍCULO ALQUILADO	OTRO
SAN MIGUEL DE TUCUMÁN	62%	21%	16%	0%	0%	1%
TAFÍ DEL VALLE	80%	16%	0%	0%	3%	1%
SAN PEDRO DE COLALAO	65%	33%	0%	0%	0%	3%
SAN JAVIER	78%	14%	0%	0%	1%	1%

16% DE LOS TURISTAS QUE LLEGAN A LA PROVINCIA UTILIZAN AVIÓN POR LO QUE ES IMPORTANTE DESTACAR:

* el importante crecimiento del movimiento en el Aeropuerto Internacional Benjamín Matienzo, ya que al mismo durante los primeros 31 días del año, arribaron y partieron 68.517 pasajeros, +40% respecto a igual período 2022, con 126 frecuencias semanales que arriban y parten desde el aeropuerto, incorporando al plan de vuelo 40 vuelos en relación con lo programado en enero 2022.

¿Con cuánto tiempo de anticipación organizó el viaje?

BALANCE VERANO 2023

	NO PLANIFICÓ	MENOS DE 1 SEMANA	ENTRE 1 SEMANA / MES	ENTRE 1 Y 6 MESES	MÁS DE 6 MESES
SAN MIGUEL DE TUCUMÁN	1%	8%	50%	40%	0%
TAFÍ DEL VALLE	7%	15%	42%	31%	5%
SAN PEDRO DE COLALAO	13%	36%	39%	11%	1%
SAN JAVIER	43%	36%	15%	6%	0%

¿Volvería a visitar el destino?

	SÍ	NO
SAN MIGUEL DE TUCUMÁN	99%	1%
TAFÍ DEL VALLE	99%	1%
SAN PEDRO DE COLALAO	100%	0%
SAN JAVIER	99,8%	0,2%
EL CADILLAL	99,7%	0,3%
AMAICHA DEL VALLE	99,7%	0,3%





IMPACTO ECONÓMICO

Gasto promedio

BALANCE VERANO 2023

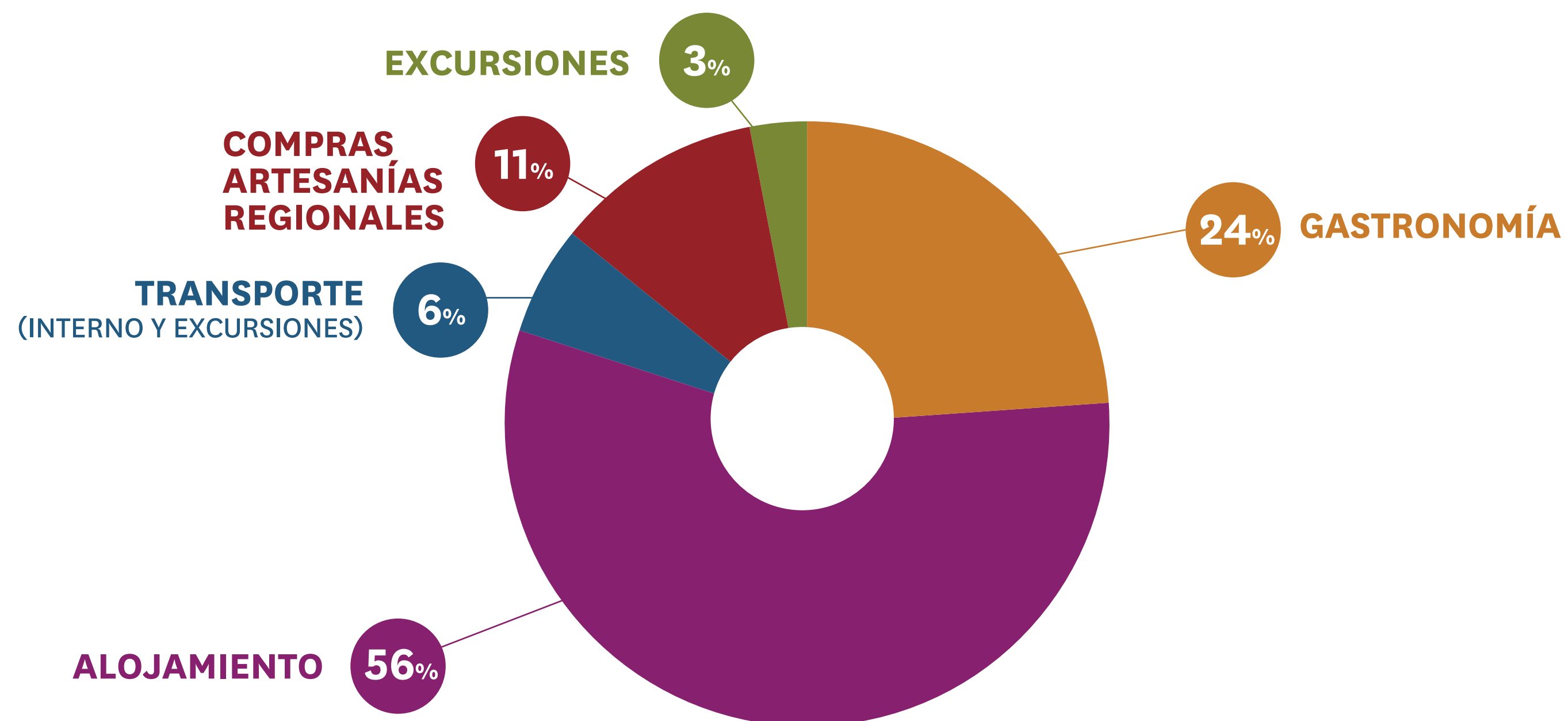
247.743

CANTIDAD DE TURISTAS

\$7.770

GASTO PROMEDIO X DÍA

* Gasto promedio que incluye: transporte interno, alojamiento, gastronomía, entretenimiento excursiones, compras varias.



Los turistas priorizaron los gastos en alojamiento, gastronomía y compras durante su estadía en la provincia.



VERANO 2023

\$3.694.531.500*

* Impacto económico generado por turistas alojados en todas la modalidades de alojamiento (hoteles/parahoteles, casa flia/amigos y alojamientos extrahoteleros).



MUCHAS GRACIAS

ENTE AUTÁRQUICO
TUCUMÁN TURISMO



GOBIERNO DE
TUCUMÁN



TUCUMÁN